

Umstellung der CMP auf TCF 2.0

Aktivierung von STG als Vendor

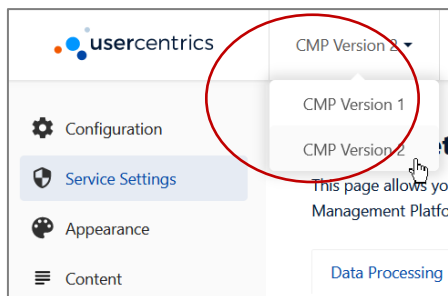
1. Schritt

Beantragen Sie bei Usercentrics die Umstellung der Content Management Plattform (CMP) auf TCF 2.0 (Support: <https://usercentrics.com/de/kontakt>).

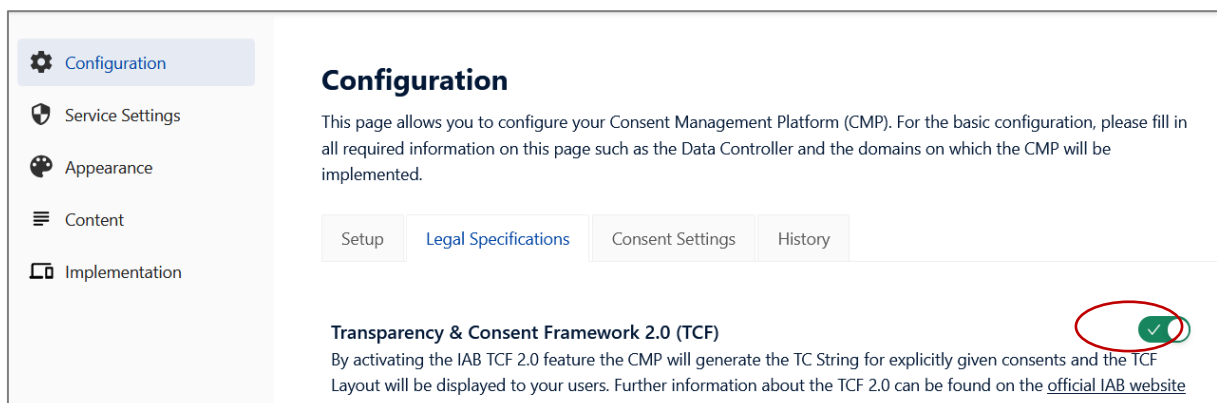
Usercentrics sendet eine neue Settings-ID, wobei die bisherigen Einstellungen im CMP-Admin-Interface übernommen werden.

2. Schritt

Stellen Sie im Admin-Interface von Usercentrics der neuen Settings-ID (oben links) die CMP Version auf Version 2 um:



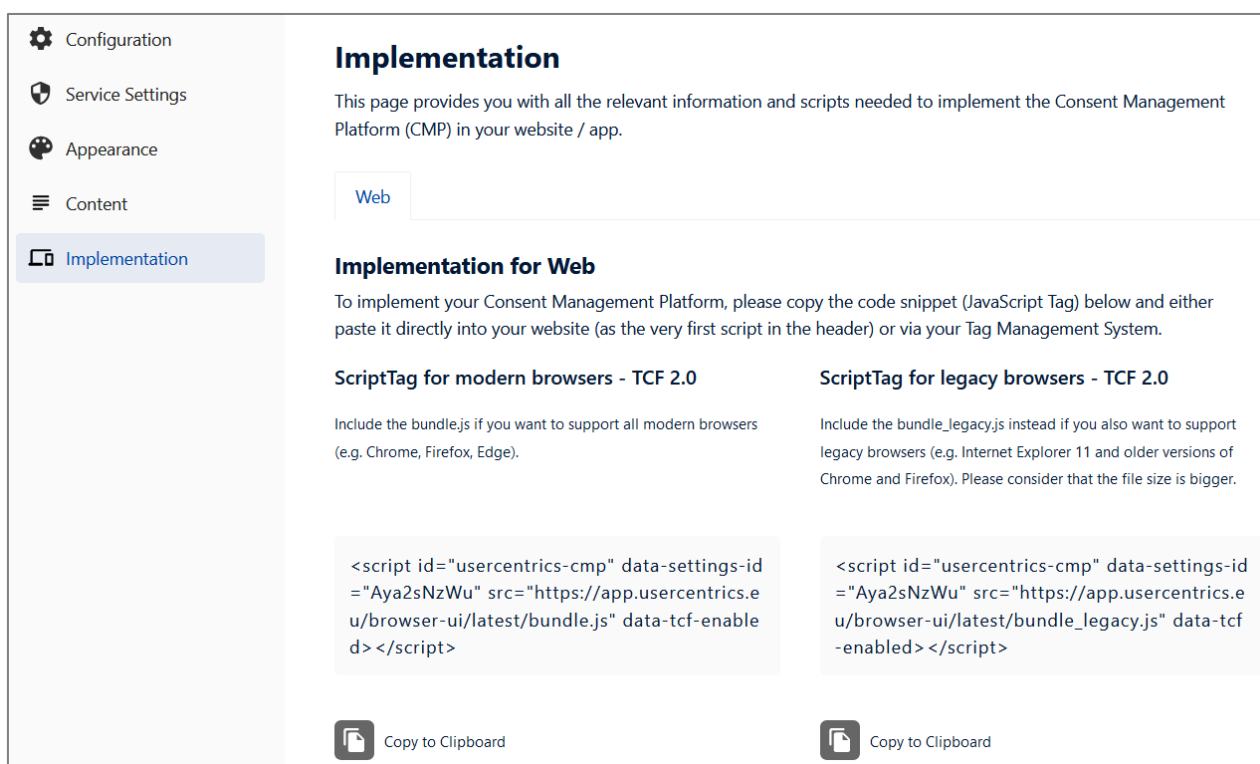
Aktivieren Sie anschließend unter Settings "Configuration" den Punkt "Transparency & Consent Framework 2.0 (TCF)":



3. Schritt

Beim Wechsel auf eine neue Settings-ID für TCF 2.0 muss außerdem das Usercentrics-Skript auf Ihrer Website ausgetauscht werden. Sofern die Skripte der genutzten Datenverarbeitungs-Services direkt im Quellcode der Website implementiert sind, müssen Sie diese nicht neu anpassen. Nutzen Sie den Google Tag Manager, um die Datenverarbeitungs-Services auszuspielen, muss dessen Setup angepasst werden. Lesen Sie dazu die entsprechende [Dokumentation](#).

Die Skripte finden Sie im Usercentrics-Admin-Interface unter "Implementation":



The screenshot shows the 'Implementation' page in the Usercentrics Admin Interface. On the left is a navigation menu with options: Configuration, Service Settings, Appearance, Content, and Implementation (which is highlighted). The main content area is titled 'Implementation' and includes a sub-tab for 'Web'. Below this, there is a section 'Implementation for Web' with instructions to copy a JavaScript tag. Two code snippets are provided: one for modern browsers (TCF 2.0) and one for legacy browsers (TCF 2.0). Each snippet is followed by a 'Copy to Clipboard' button.

Implementation

This page provides you with all the relevant information and scripts needed to implement the Consent Management Platform (CMP) in your website / app.

Web

Implementation for Web

To implement your Consent Management Platform, please copy the code snippet (JavaScript Tag) below and either paste it directly into your website (as the very first script in the header) or via your Tag Management System.

ScriptTag for modern browsers - TCF 2.0

Include the bundle.js if you want to support all modern browsers (e.g. Chrome, Firefox, Edge).

```
<script id="usercentrics-cmp" data-settings-id="Aya2sNzWu" src="https://app.usercentrics.eu/browser-ui/latest/bundle.js" data-tcf-enabled></script>
```

ScriptTag for legacy browsers - TCF 2.0

Include the bundle_legacy.js instead if you also want to support legacy browsers (e.g. Internet Explorer 11 and older versions of Chrome and Firefox). Please consider that the file size is bigger.

```
<script id="usercentrics-cmp" data-settings-id="Aya2sNzWu" src="https://app.usercentrics.eu/browser-ui/latest/bundle_legacy.js" data-tcf-enabled></script>
```

Copy to Clipboard

Copy to Clipboard

4. Schritt

Um STUDIO GONG als Vendor in der Consent-Abfrage auf Ihrer Website auszuspielen, wechseln Sie in den Bereich "Service Settings". Dort scrollen Sie in der Vendorenlisite unter "Transparency & Consent Framework 2.0" zur ID # 901 STUDIO GONG GmbH & Co. Studiobetriebs KG. Setzen Sie einen Haken in die Checkbox und bestätigen Sie die Änderung mit "Save" (links unten):

- Configuration
- Service Settings**
- Appearance
- Content
- Implementation

Preview

Save

Service Settings

This page allows you to add all Data Processing Services integrated on your website or app to your Consent Management Platform in order to inform your users about the processing of their data and to obtain their consent.

Data Processing Services

Categories

<input checked="" type="checkbox"/>	901	STUDIO GONG GmbH & Co. Studiobetriebs KG	Active	▼
<input type="checkbox"/>	902	Open Mobi	Inactive	▼
<input type="checkbox"/>	903	Placense Ltd	Inactive	▼
<input type="checkbox"/>	905	CAKE Software, Inc.	Inactive	▼
<input type="checkbox"/>	906	Addrelevance	Inactive	▼

GVL Version 64 (Updated at 2020-11-12T16:05:26Z)

Die Consent-Abfrage auf Ihrer Website sieht nun folgendermaßen aus:

Privatsphären-Einstellungen

Sie können unten auf detailliertere Informationen über alle Verarbeitungszwecke und Drittanbieter, die auf dieser Webseite implementiert sind, zugreifen. Sie können Ihre Privatsphäre-Einstellungen basierend auf besonderen Verarbeitungszwecken und auf Anbieter-Level jederzeit anpassen.

[Datenschutzerklärung](#)
[Impressum](#)

Verarbeitungszwecke
Anbieter

Anbieter, die Teil des IAB TCF sind

STUDIO GONG GmbH & Co. Studiobetriebs KG

Einwilligung ▼